


Kripsol Schwimmbadpumpe 50 mm Klebemuffe 3/1,7A 400VAC Schwarz Typ KSE 75 T1 0,75PS (7009821)



KRIPSOL[®]



REBER
Bewässerungssysteme

TECHNISCHE DATEN

Farbe Schwarz

Pumpengehäuse PP GF

Material Laufrad 1 Noryl

Material Dichtung Edelstahl 316

Anschluss Klebemuffe

Max. Temperatur 50 °C

Herz 50 Hz

IP Wert IP55

Max Druck 2,5 bar

Packungsgröße L/B/H 650 x 255 x 330 mm

Motor RPM 2850

Typ KSE 75 T1

Kapazität 11,5 m³/h

Leistung 0,75 PS

Max. Förderhöhe 16 M

Maß 50 mm

Länge 550 mm



Spannung 400VAC

Gewicht 13 kg

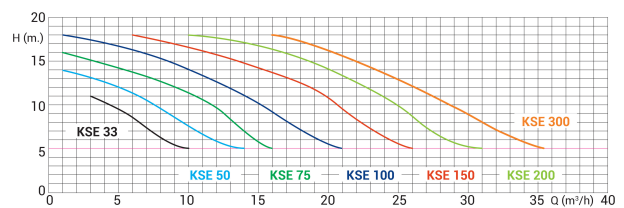
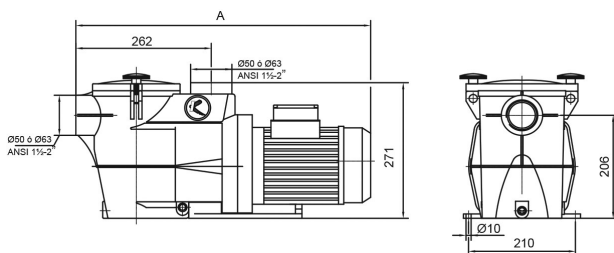
Leistung 0.55 kW

Ampere 3/1,7 A

Lärm 59.6 dB

ABMESSUNGEN

A 550 mm



PRODUKTINFORMATIONEN

Die Kripsol Korall KSE ist eine optimierte und superleise Pumpe, die für Pools in Wohngebäuden mit bis zu 177 m³ geeignet ist

Generiert am: 12.06.2026

Reber Beregnung GmbH
Gottlieb Daimler Str. 2
67227 Frankenthal
Deutschland



REBER
Bewässerungssysteme

+49 (0) 6233 3772 - 0
info@reberberegnung.de
<http://www.reberberegnung.de>



REBER
Bewässerungssysteme